



ТЕРРИТОРИАЛЬНЫЙ ОРГАН
ФЕДЕРАЛЬНОЙ СЛУЖБЫ
ГОСУДАРСТВЕННОЙ СТАТИСТИКИ
ПО ЧЕЛЯБИНСКОЙ ОБЛАСТИ

ОСНОВНЫЕ ПОКАЗАТЕЛИ ОРГАНИЗАЦИЙ, ОКАЗЫВАЮЩИХ УСЛУГИ В СФЕРЕ ЖИЛИЩНО- КОММУНАЛЬНОГО ХОЗЯЙСТВА

за январь – сентябрь 2024

СОДЕРЖАНИЕ

Общая сумма доходов и расходов организаций, оказывающих услуги в сфере жилищно-коммунального хозяйства	3
Дебиторская и кредиторская задолженности организаций	7
Оплата населением жилого помещения и коммунальных услуг	11
Фактический уровень платежей населения	14

1

Общая сумма доходов и расходов организаций, оказывающих услуги в сфере жилищно-коммунального хозяйства

ОБЩАЯ СУММА ДОХОДОВ И РАСХОДОВ ОРГАНИЗАЦИЙ, ОКАЗЫВАЮЩИХ УСЛУГИ В СФЕРЕ ЖИЛИЩНО-КОММУНАЛЬНОГО ХОЗЯЙСТВА (ИСПОЛНИТЕЛЕЙ КОММУНАЛЬНЫХ УСЛУГ*)

млн рублей

ЧЕЛЯБИНСКСТАТ

январь – сентябрь 2024 г.

Общая сумма доходов

16 412,0 млн рублей

к январю – сентябрю 2023 г.

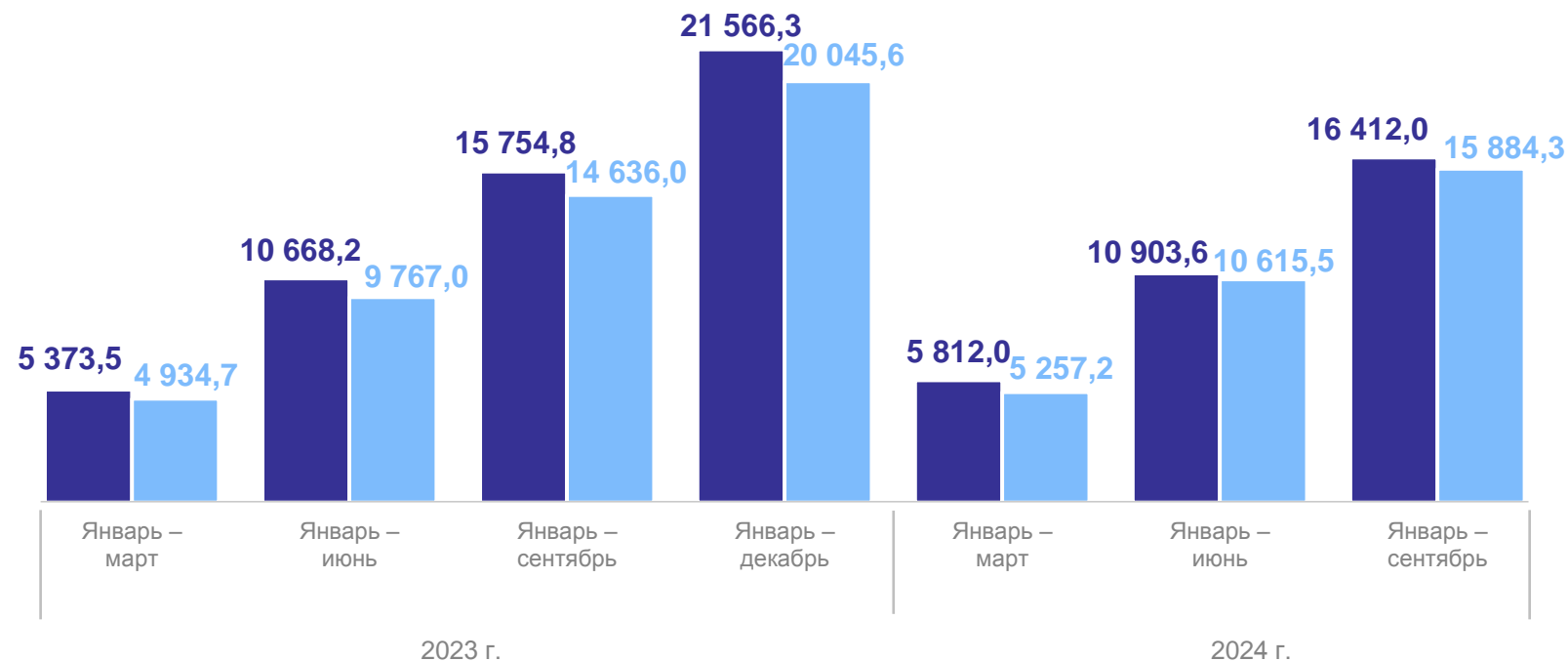
104,2%

Общая сумма расходов

15 844,3 млн рублей

к январю – сентябрю 2023 г.

108,5%



● Общая сумма доходов с учетом финансирования из бюджетов всех уровней

● Общая сумма расходов по реализации услуг

*Исполнители коммунальных услуг – управляющие компании, ТСЖ, ЖСК, ЖК и иные специализированные потребительские кооперативы, а также многоотраслевые организации жилищно-коммунального хозяйства.

ОБЩАЯ СУММА ДОХОДОВ ОРГАНИЗАЦИЙ, ОКАЗЫВАЮЩИХ УСЛУГИ В СФЕРЕ ЖИЛИЩНО-КОММУНАЛЬНОГО ХОЗЯЙСТВА

ЧЕЛЯБИНСКСТАТ

январь – сентябрь 2024 г.

Общая сумма доходов организаций



- За содержание жилого помещения
- От оказание коммунальных услуг
- За услуги, не относящиеся к основному виду деятельности
- От прочих услуг по основному виду деятельности

За содержание жилого помещения



- За содержание и текущий ремонт общего имущества в многоквартирном доме
- За управление многоквартирным домом
- За коммунальные ресурсы, потребляемые на использование и содержание общего имущества в многоквартирном доме
- За содержание и текущий ремонт общего имущества в многоквартирном доме

ОБЩАЯ СУММА РАСХОДОВ ОРГАНИЗАЦИЙ, ОКАЗЫВАЮЩИХ УСЛУГИ В СФЕРЕ ЖИЛИЩНО-КОММУНАЛЬНОГО ХОЗЯЙСТВА

ЧЕЛЯБИНСКСТАТ

январь – сентябрь 2024 г.

Общая сумма расходов



- На использование и содержание жилого помещения
- На приобретение коммунальных услуг
- На прочие услуги

Затраты на использование и содержание жилого помещения



- На содержание и текущий ремонт общего имущества в многоквартирном доме
- На управление многоквартирным домом
- На коммунальные ресурсы, потребляемые на использование и содержание общего имущества в многоквартирном доме
- На прочие услуги

2

Дебиторская и кредиторская задолженности организаций

ДЕБИТОРСКАЯ И КРЕДИТОРСКАЯ ЗАДОЛЖЕННОСТИ ОРГАНИЗАЦИЙ, ОКАЗЫВАЮЩИХ УСЛУГИ В СФЕРЕ ЖИЛИЩНО-КОММУНАЛЬНОГО ХОЗЯЙСТВА*

млн рублей

ЧЕЛЯБИНСКСТАТ

январь – сентябрь 2024 г.

Дебиторская задолженность

8 103,0 млн рублей

к январю – сентябрю 2023 г.

105,3%

Кредиторская задолженность

3 406,4 млн рублей

к январю – сентябрю 2023 г.

98,1%

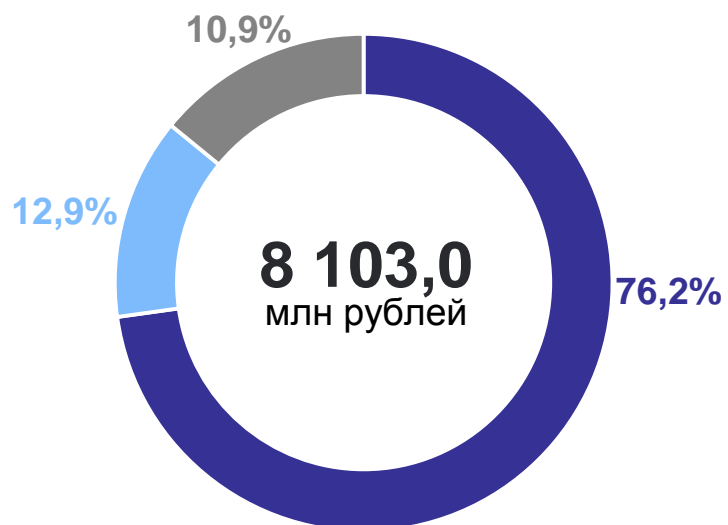


*На конец отчетного периода.

ДЕБИТОРСКАЯ ЗАДОЛЖЕННОСТЬ ИСПОЛНИТЕЛЯМ КОММУНАЛЬНЫХ УСЛУГ* НА КОНЕЦ ОТЧЕТНОГО ПЕРИОДА

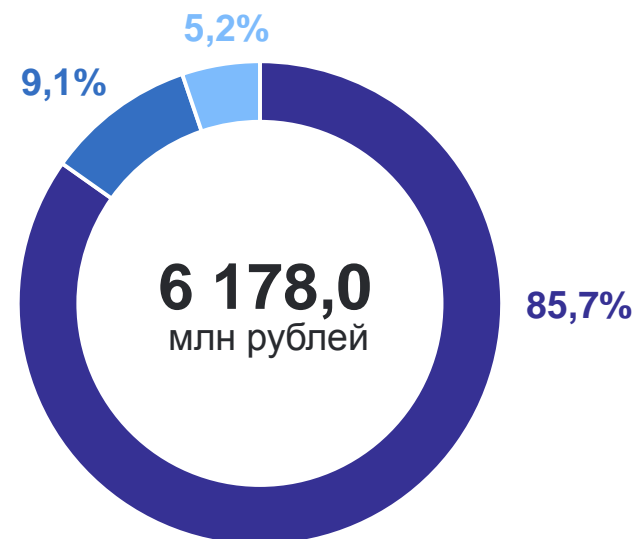
январь – сентябрь 2024 г.

Дебиторская задолженность – всего



- За содержание жилого помещения
- Граждан по оплате коммунальных услуг
- Прочие услуги

За содержание жилого помещения

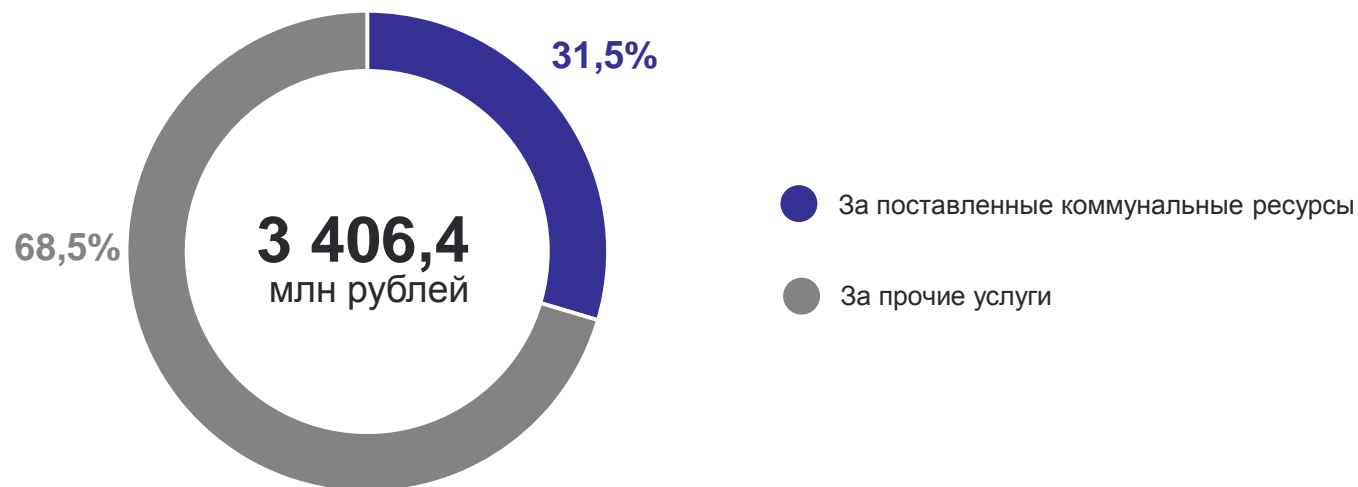


- На содержание и текущий ремонт общего имущества в многоквартирном доме
- На управление многоквартирным домом
- На коммунальные ресурсы, потребляемые на использование и содержание общего имущества в многоквартирном доме

*Исполнители коммунальных услуг - управляющие компании, ТСЖ, ЖСК, ЖК и иные специализированные потребительские кооперативы, а также многоотраслевые организации жилищно-коммунального хозяйства.

КРЕДИТОРСКАЯ ЗАДОЛЖЕННОСТЬ ИСПОЛНИТЕЛЕЙ КОММУНАЛЬНЫХ УСЛУГ* РЕСУРСΟΣНАБЖАЮЩИМ ОРГАНИЗАЦИЯМ ЗА ПОСТАВЛЕННЫЕ КОММУНАЛЬНЫЕ РЕСУРСЫ НА КОНЕЦ ОТЧЕТНОГО ПЕРИОДА

январь – сентябрь 2024 г.



*Исполнители коммунальных услуг- управляющие компании, ТСЖ, ЖСК, ЖК и иные специализированные потребительские кооперативы, а также многоотраслевые организации жилищно-коммунального хозяйства.

3

Оплата населением жилого
помещения и коммунальных услуг

НАЧИСЛЕНО (ПРЕДЪЯВЛЕНО) НАСЕЛЕНИЮ И ФАКТИЧЕСКИ ОПЛАЧЕНО НАСЕЛЕНИЕМ ПЛАТЕЖЕЙ*

млн рублей

ЧЕЛЯБИНСКСТАТ

январь – сентябрь 2024 г.

Начислено (предъявлено) гражданам

22 074,2 млн рублей

к январю – сентябрю 2023 г.

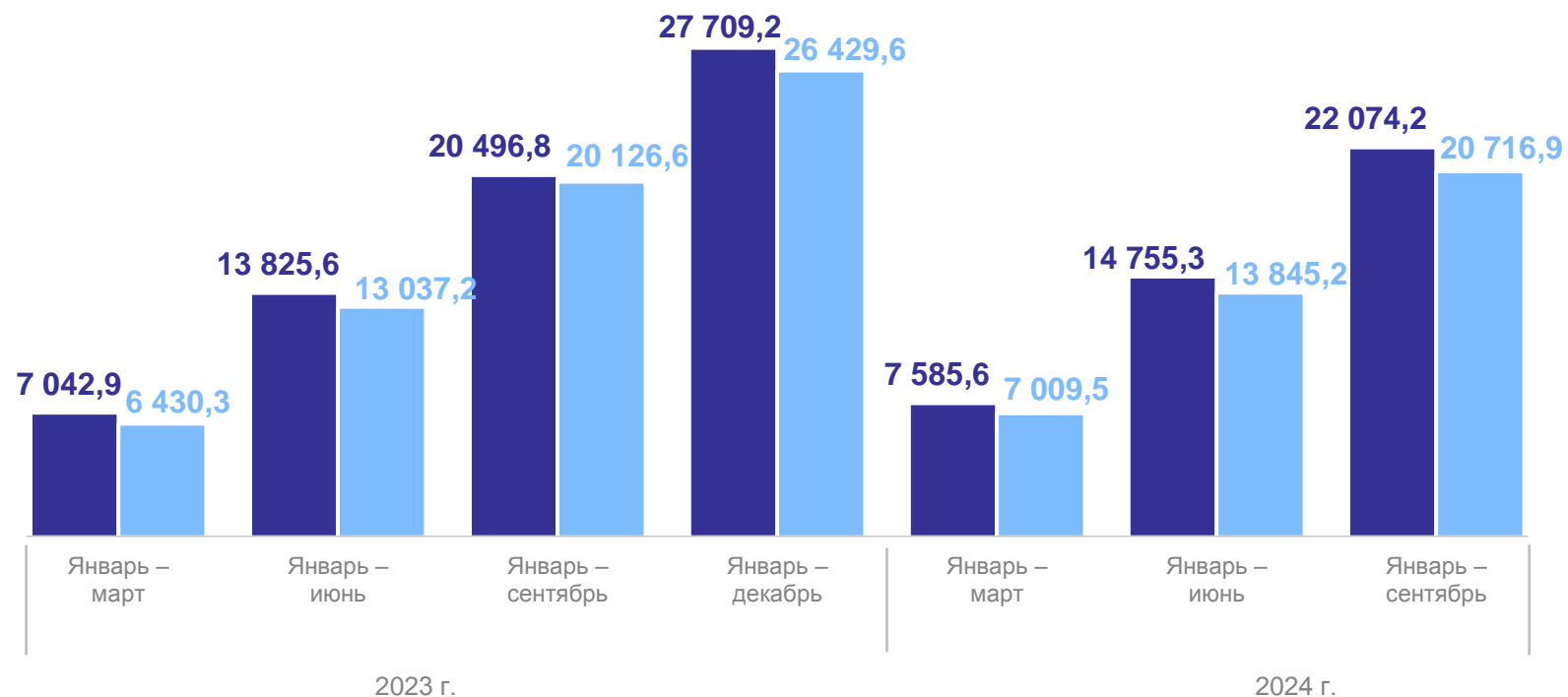
107,7%

Фактически оплачено гражданами

20 716,9 млн рублей

к январю – сентябрю 2023 г.

102,9%



● Начислено (предъявлено) населению платежей за жилое помещение, капитальный ремонт и коммунальные услуги

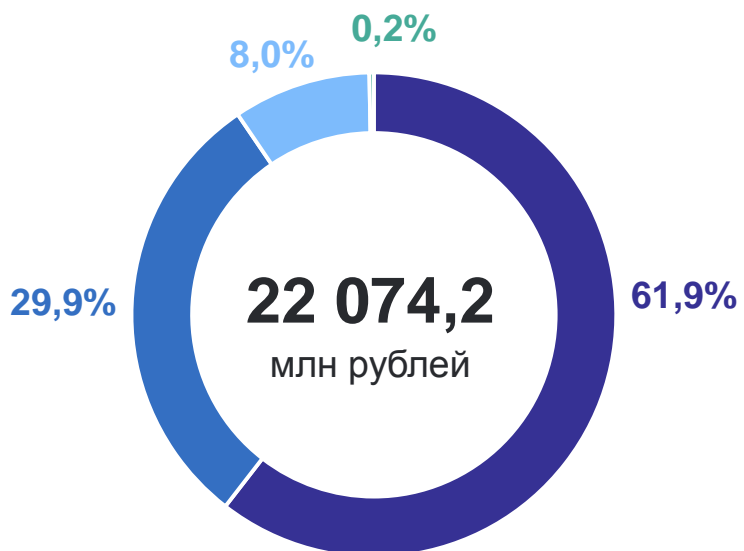
● Фактически оплачено населением платежей за жилое помещение, капитальный ремонт и коммунальные услуги

*Начислено (предъявлено) и фактически оплачено населением платежей за жилое помещение, капитальный ремонт и коммунальные услуги

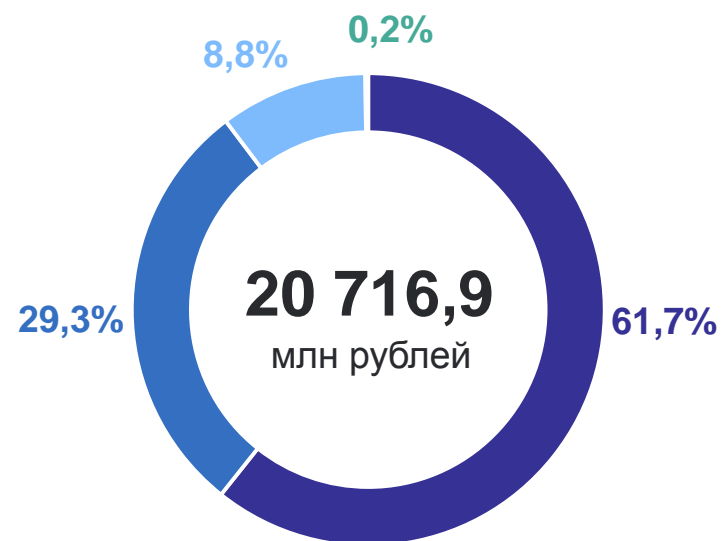
НАЧИСЛЕНО (ПРЕДЪЯВЛЕНО) НАСЕЛЕНИЮ И ФАКТИЧЕСКИ ОПЛАЧЕНО НАСЕЛЕНИЕМ ПЛАТЕЖЕЙ ПО ВИДАМ УСЛУГ

январь – сентябрь 2024 года

Начислено (предъявлено) населению



Фактически оплачено населением



- Содержание жилого помещения
- Капитальный ремонт
- Плата за коммунальные услуги в жилых помещениях
- Плата за пользование жилым помещением (плата за найм)

4

Фактический уровень платежей населения

ФАКТИЧЕСКИЙ УРОВЕНЬ ПЛАТЕЖЕЙ НАСЕЛЕНИЯ ЗА ЖИЛИЩНО-КОММУНАЛЬНЫЕ УСЛУГИ

в процентах

ЧЕЛЯБИНСКСТАТ

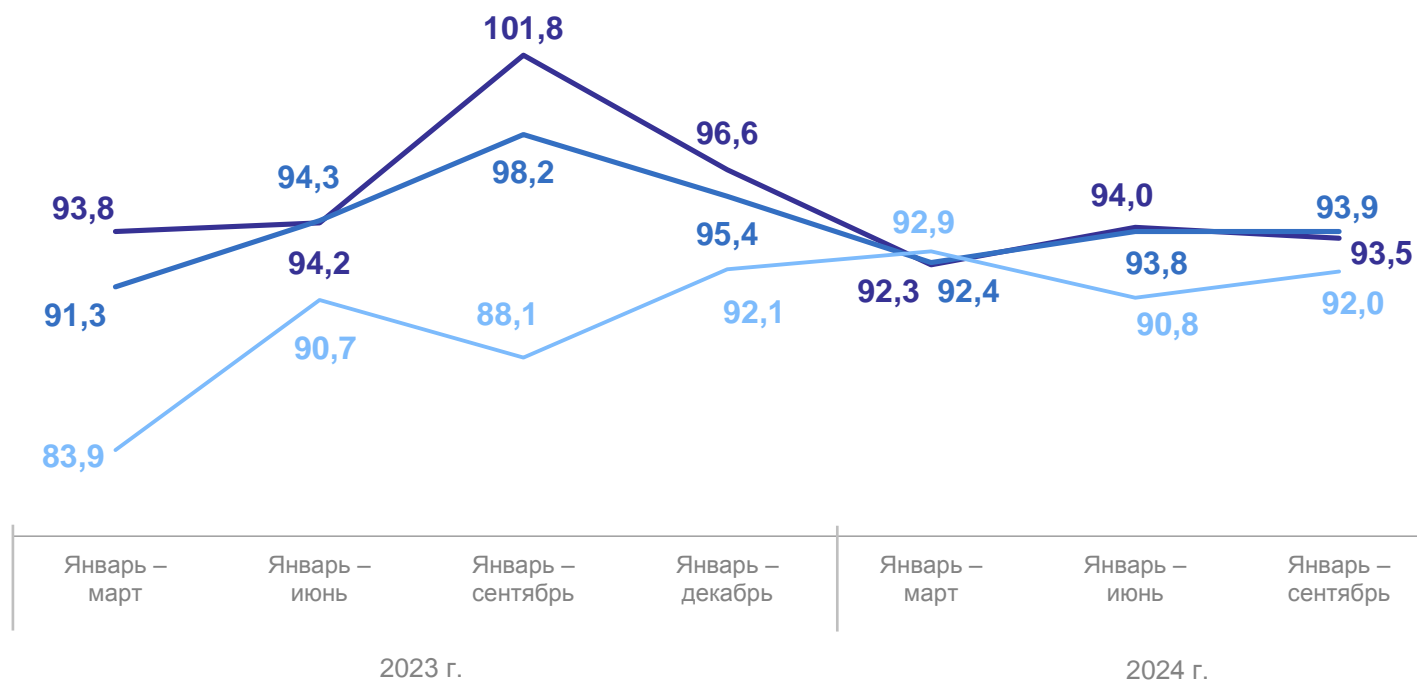
январь – сентябрь 2024 г.

Фактический уровень платежей населения за жилищно-коммунальные услуги

93,9%

Установленный уровень возмещения населением затрат за предоставленные жилищно-коммунальные услуги

100,0%



- Фактический уровень платежей населения за жилищные услуги
- Фактический уровень платежей населения за жилищно-коммунальные услуги
- Фактический уровень платежей населения за капитальный ремонт

ФАКТИЧЕСКИЙ УРОВЕНЬ ПЛАТЕЖЕЙ НАСЕЛЕНИЯ ЗА ЖИЛИЩНО-КОММУНАЛЬНЫЕ УСЛУГИ ПО ВИДАМ УСЛУГ

ЧЕЛЯБИНСКСТАТ

в процентах

Фактически оплачено задолженности за предыдущие годы

январь – сентябрь 2024 г.

4,1%

январь – сентябрь 2023 г.

4,2%

